

## Die Anmeldung erfolgt über

Kreishandwerkerschaft  
Emscher-Lippe-West  
Emscherstr. 44  
45891 Gelsenkirchen  
Telefon: 0209 / 97081-42  
[svenja.streich@kh-emscher-lippe.de](mailto:svenja.streich@kh-emscher-lippe.de)



### Platzvergabe

Alle Interessierten werden auf die praktischen und intellektuellen Fähigkeiten geprüft, um festzustellen, ob sie perspektivisch eine Ausbildung bzw. ein EQ absolvieren können. Die Platzvergabe obliegt der KH ELW.

## Kontakt






Kreishandwerkerschaft  
Emscher-Lippe-West  
Emscherstr. 44  
45891 Gelsenkirchen

### Ansprechpartnerin:

**Svenja Streich**

Telefon: 0209 / 97081-42  
montags – freitags 09.00 -14:00 Uhr  
E-Mail: [svenja.streich@kh-emscher-lippe.de](mailto:svenja.streich@kh-emscher-lippe.de)

### Und wer sind wir?

-  erfahrene Ausbilder/innen im Handwerk
-  Kultur- und Sprachmittler/innen
-  Sozialpädagogen/innen

### Der Weg zu uns:



Haltestelle: Am Pumpwerk

Linien 380 und 381



kreishandwerkerschaft emscher-lippe-west  
Körperschaft des öffentlichen Rechts

## Berufliche Orientierung für Zugewanderte

(BOF)

*Zugewanderte mit Unterstützungsbedarf werden im Rahmen einer intensiven, bis zu 26-wöchigen beruflichen Orientierung und Vorbereitung schrittweise auf eine Berufsausbildung vorbereitet und dabei kontinuierlich begleitet.*

## Teilzeit 2022

GEFÖRDERT VOM



## Lehrgangsort:

Kreishandwerkerschaft Emscher-Lippe-West  
Emscherstr. 44  
45891 Gelsenkirchen

## Voraussichtlicher Programmzeitraum:

31.01.2021 bis 31.07.2021 (26 Wochen)

## Inhalte und Ziel des Programms:

Heranführung und Vermittlung in Ausbildung oder Einstiegsqualifizierung durch eine ganzheitliche Betreuung mit

- ☞ intensiver Sprachvermittlung
- ☞ fachlicher Berufsorientierung und
- ☞ individueller (sozial-) pädagogischer Begleitung.

## Lehrgang:

- ☞ Sie lernen bei uns zusammen mit anderen jungen Leuten.
- ☞ Sie trainieren bei uns Ihre deutschen Sprachkenntnisse.
- ☞ Während der Werkstattphase vertiefen Sie Ihre beruflichen Kenntnisse.
- ☞ Wir suchen passende Praktikumsplätze für eine 4- bis 8-wöchige Betriebsphase.
- ☞ Wir helfen Ihnen bei Ihren schriftlichen Bewerbungen.
- ☞ Wir üben mit Ihnen das Bewerbungsgespräch.
- ☞ Wir helfen Ihnen bei der Suche nach einem Ausbildungs- oder Arbeitsplatz.

## Lehrgangszeiten:

Werkstattphase:  
9-18 Wochen in Teilzeit  
(mind. 20 Std. / Woche; vormittags)

Betriebsphase:  
4 - 8 Wochen in Vollzeit  
(ca. 40 Std. / Woche; ganztägig)

## Zugangsvoraussetzungen:

- ☞ Menschen mit besonderem Förder- und Sprachunterstützungsbedarf (u.a. Geflüchtete und Zugewanderte)
- ☞ für junge Menschen ohne anerkannte Erstausbildung
- ☞ deutsche Sprachkenntnisse (mind. B1)
- ☞ Interesse an einer Ausbildung (im Handwerk)
- ☞ Eigeninitiative und Lernbereitschaft
- ☞ Arbeitsmarktzugang (Zustimmung der Ausländerbehörde)
- ☞ Zustimmung des Leistungsträgers (Agentur für Arbeit, Jobcenter/ IAG, Sozialamt)

**Lehrgangsgebühren:** keine

**Kostenerstattung:** 23 Euro  
Fahrkostenpauschale pro Woche in Abhängigkeit zur Anwesenheit

## Die KH ELW bietet den nächsten Kurs mit den Schwerpunkten

- ☞ Metallverarbeitendes Handwerk
- ☞ Holzverarbeitendes Handwerk
- ☞ Friseur- und Kosmetik-Handwerk

## Informationen im Internet

[Bundesinstitut für Berufsbildung \(BIBB\)](https://www.bibb.de/)



[www.kh-emscher-lippe.de](http://www.kh-emscher-lippe.de)

